


MUNICIPIO DE COQUIMATLAN, COL.
Sistema Integral de Contabilidad Gubernamental
ESTADO ANALITICO DEL EJERCICIO DEL PRESUPUESTO DE EGRESOS

DEL 1 DE NOVIEMBRE AL 30 DE NOVIEMBRE DE 2021

Análisis por: Fuente de Financiamiento -- Objeto del Gasto

Clave Presupuestaria	Descripción	Apr	Nov-Nov	AyR	Nov-Nov	DpC	Nov-Nov	Dev	Nov-Nov	Pag	Nov-Nov	SEje	Nov-Nov
FF-OF-RF-Cap-Con-PGen-PEsp													
01	NO ETIQUETADO	5,731,261.75	-1,050,298.67	-1,050,298.67	-134,553.55	-134,553.55	4,815,516.63	4,815,516.63	5,043,772.02	5,043,772.02	-134,553.55		
01 01 01	RECURSOS FISCALES	5,731,261.75	-1,050,298.67	-1,050,298.67	-134,553.55	-134,553.55	4,815,516.63	4,815,516.63	5,043,772.02	5,043,772.02	-134,553.55		
01 01 01	RECURSOS PROPIOS	5,731,261.75	-1,050,298.67	-1,050,298.67	-134,553.55	-134,553.55	4,815,516.63	4,815,516.63	5,043,772.02	5,043,772.02	-134,553.55		
01 01 01	SERVICIOS PERSONALES	3,415,148.32	-547,646.12	-547,646.12	0.00	0.00	2,867,502.20	2,867,502.20	3,189,370.43	3,189,370.43	0.00		
01 01 01	REMUNERACIONES AL PERSONAL DE CARACTER PERMANENTE	1,814,210.94	-87,792.38	-87,792.38	0.00	0.00	1,726,418.56	1,726,418.56	1,726,418.56	1,726,418.56	0.00		
01 01 01	DIETAS	6,200.00	12,598.39	12,598.39	0.00	0.00	18,798.39	18,798.39	18,798.39	18,798.39	0.00		
01 01 01	COMPENSACIONES	6,200.00	12,598.39	12,598.39	0.00	0.00	18,798.39	18,798.39	18,798.39	18,798.39	0.00		
01 01 01	SUELDOS BASE AL PERSONAL PERMANENTE	1,808,010.94	-100,390.77	-100,390.77	0.00	0.00	1,707,620.17	1,707,620.17	1,707,620.17	1,707,620.17	0.00		
01 01 01	SUELDO	1,225,157.80	-66,403.20	-66,403.20	0.00	0.00	1,158,754.60	1,158,754.60	1,158,754.60	1,158,754.60	0.00		
01 01 01	SOBRE SUELDO	429,504.50	-29,703.54	-29,703.54	0.00	0.00	399,800.96	399,800.96	399,800.96	399,800.96	0.00		
01 01 01	QUINQUENIOS	153,348.64	-4,284.03	-4,284.03	0.00	0.00	149,064.61	149,064.61	149,064.61	149,064.61	0.00		
01 01 01	REMUNERACIONES ADICIONALES Y ESPECIALES	272,650.14	-88,422.17	-88,422.17	0.00	0.00	184,227.97	184,227.97	184,227.97	184,227.97	0.00		
01 01 01	PRIMAS DE VACACIONES, DOMINICAL Y GRATIFICACIÓN DE FIN DE AÑO	16,446.60	4,640.22	4,640.22	0.00	0.00	21,086.82	21,086.82	21,086.82	21,086.82	0.00		
01 01 01	PRIMA DE RIESGO	13,000.00	-4,000.00	-4,000.00	0.00	0.00	9,000.00	9,000.00	9,000.00	9,000.00	0.00		
01 01 01	AGUINALDO	3,446.60	804.40	804.40	0.00	0.00	4,251.00	4,251.00	4,251.00	4,251.00	0.00		
01 01 01	CANASTA NAVIDEÑA	0.00	7,835.82	7,835.82	0.00	0.00	7,835.82	7,835.82	7,835.82	7,835.82	0.00		
01 01 01	COMPENSACIONES	256,203.54	-93,062.39	-93,062.39	0.00	0.00	163,141.15	163,141.15	163,141.15	163,141.15	0.00		
01 01 01	COMPENSACIONES	256,203.54	-93,062.39	-93,062.39	0.00	0.00	163,141.15	163,141.15	163,141.15	163,141.15	0.00		
01 01 01	SEGURIDAD SOCIAL	286,421.19	-242,225.85	-242,225.85	0.00	0.00	44,195.34	44,195.34	362,006.28	362,006.28	0.00		
01 01 01	APORTACIONES DE SEGURIDAD SOCIAL	286,421.19	-242,225.85	-242,225.85	0.00	0.00	44,195.34	44,195.34	362,006.28	362,006.28	0.00		
01 01 01	CUOTAS AL IMSS	239,856.63	-239,856.63	-239,856.63	0.00	0.00	0.00	0.00	317,810.94	317,810.94	0.00		
01 01 01	PREVISIÓN SOCIAL MÚLTIPLE	46,564.56	-2,369.22	-2,369.22	0.00	0.00	44,195.34	44,195.34	44,195.34	44,195.34	0.00		
01 01 01	OTRAS PRESTACIONES SOCIALES Y ECONOMICAS	881,842.65	-129,205.72	-129,205.72	0.00	0.00	752,636.93	752,636.93	756,694.22	756,694.22	0.00		
01 01 01	CUOTAS PARA EL FONDO DE AHORRO Y FONDO DE TRABAJO	380,853.04	-57,812.65	-57,812.65	0.00	0.00	323,040.39	323,040.39	327,097.68	327,097.68	0.00		
01 01 01	FONDO DE AHORRO	52,099.04	-4,634.64	-4,634.64	0.00	0.00	47,464.40	47,464.40	47,464.40	47,464.40	0.00		
01 01 01	FONDO DE PENSIONES	328,754.00	-60,603.00	-60,603.00	0.00	0.00	268,151.00	268,151.00	272,208.29	272,208.29	0.00		
01 01 01	LAUDOS	0.00	7,424.99	7,424.99	0.00	0.00	7,424.99	7,424.99	7,424.99	7,424.99	0.00		
01 01 01	PRESTACIONES CONTRACTUALES	500,989.61	-71,393.07	-71,393.07	0.00	0.00	429,596.54	429,596.54	429,596.54	429,596.54	0.00		
01 01 01	APOYO PARA ADQUISICIÓN DE LENTES	12,970.44	-12,970.44	-12,970.44	0.00	0.00	0.00	0.00	0.00	0.00	0.00		
01 01 01	AYUDA DE TRANSPORTE	84,220.14	-3,389.54	-3,389.54	0.00	0.00	80,830.60	80,830.60	80,830.60	80,830.60	0.00		
01 01 01	AYUDA PARA RENTA	71,216.88	-3,623.56	-3,623.56	0.00	0.00	67,593.32	67,593.32	67,593.32	67,593.32	0.00		
01 01 01	BECAS	32,718.58	1,248.96	1,248.96	0.00	0.00	33,967.54	33,967.54	33,967.54	33,967.54	0.00		
01 01 01	BONO DE ASISTENCIA PERFECTA	151,122.05	-38,301.81	-38,301.81	0.00	0.00	112,820.24	112,820.24	112,820.24	112,820.24	0.00		
01 01 01	BONO DE CUMPLEAÑOS	6,000.00	-400.00	-400.00	0.00	0.00	5,600.00	5,600.00	5,600.00	5,600.00	0.00		
01 01 01	BONO PARA CAPACITACIÓN	7,200.00	-7,200.00	-7,200.00	0.00	0.00	0.00	0.00	0.00	0.00	0.00		
01 01 01	CANASTA BÁSICA	132,797.28	-6,756.68	-6,756.68	0.00	0.00	126,040.60	126,040.60	126,040.60	126,040.60	0.00		




MUNICIPIO DE COQUIMATLAN, COL.
Sistema Integral de Contabilidad Gubernamental
ESTADO ANALITICO DEL EJERCICIO DEL PRESUPUESTO DE EGRESOS

DEL 1 DE NOVIEMBRE AL 30 DE NOVIEMBRE DE 2021

Análisis por: Fuente de Financiamiento --- Objeto del Gasto

Clave Presupuestaria	Descripción	Apr	Nov-Nov	Ayr	Nov-Nov	DpC	Nov-Nov	Dev	Nov-Nov	Pag	Nov-Nov	SEje	Nov-Nov
FF-OF-RF-Cap-Con-PGen-PIEsp													
01 01 01 1 5 4 54	GUARDERIA		2,744.24		0.00		0.00		2,744.24		2,744.24		0.00
01 01 01 1 7 0 0	PAGO DE ESTIMULOS A SERVIDORES PUBLICOS		160,023.40		0.00		0.00		160,023.40		160,023.40		0.00
01 01 01 1 7 1 0	ESTIMULOS		160,023.40		0.00		0.00		160,023.40		160,023.40		0.00
01 01 01 1 7 1 2	GASTOS DE REPRESENTACIÓN		160,023.40		0.00		0.00		160,023.40		160,023.40		0.00
01 01 01 2 0 0 0	MATERIALES Y SUMINISTROS		122,934.56		95,195.66		0.00		218,130.22		197,290.38		0.00
01 01 01 2 1 0 0	MATERIALES DE ADMINISTRACION, EMISION DE DOCUMENTOS Y ARTICULOS OFICIALES		50,701.72		6,408.54		0.00		57,110.26		53,217.07		0.00
01 01 01 2 1 1 0	MATERIALES, ÚTILES Y EQUIPOS MENORES DE OFICINA		50,701.72		6,408.54		0.00		57,110.26		53,217.07		0.00
01 01 01 2 1 1 1	MATERIAL Y ÚTILES DE OFICINA		25,136.74		1,184.33		0.00		26,321.07		17,253.35		0.00
01 01 01 2 1 1 2	MATERIAL DE LIMPIEZA		8,739.84		15,742.35		0.00		24,482.19		29,900.32		0.00
01 01 01 2 1 1 3	MATERIAL DE IMPRESIÓN Y REPRODUCCIÓN		11,667.54		-8,290.54		0.00		3,377.00		3,377.00		0.00
01 01 01 2 1 1 4	MATERIAL Y ÚTILES DE IMPRESIÓN		4,230.60		-1,300.60		0.00		2,930.00		2,686.40		0.00
01 01 01 2 1 1 5	MATERIAL PARA PROCESAMIENTO INFORMÁTICO		927.00		-927.00		0.00		0.00		0.00		0.00
01 01 01 2 4 0 0	MATERIALES Y ARTICULOS DE CONSTRUCCION Y DE REPARACION		12,368.09		-3,456.36		0.00		8,911.73		8,911.73		0.00
01 01 01 2 4 6 0	MATERIAL ELÉCTRICO Y ELECTRÓNICO		12,368.09		-3,456.36		0.00		8,911.73		8,911.73		0.00
01 01 01 2 4 6 1	MATERIAL ELÉCTRICO Y ELECTRÓNICO PARA OFICINAS ADMINISTRATIVAS		4,502.76		-4,502.76		0.00		0.00		0.00		0.00
01 01 01 2 4 6 2	MATERIAL ELÉCTRICO PARA EL SISTEMA DE ALUMBRADO PÚBLICO		7,865.33		1,046.40		0.00		8,911.73		8,911.73		0.00
01 01 01 2 5 0 0	PRODUCTOS QUIMICOS, FARMACEUTICOS Y DE LABORATORIO		6,100.00		2,235.98		0.00		8,335.98		8,335.98		0.00
01 01 01 2 5 2 0	FERTILIZANTES, PESTICIDAS Y OTROS AGROQUÍMICOS		1,100.00		-1,100.00		0.00		0.00		0.00		0.00
01 01 01 2 5 2 1	HERBICIDAS Y PLAGUICIDAS.		1,100.00		-1,100.00		0.00		0.00		0.00		0.00
01 01 01 2 5 3 0	MEDICINAS Y PRODUCTOS FARMACÉUTICOS		5,000.00		3,335.98		0.00		8,335.98		8,335.98		0.00
01 01 01 2 5 3 1	MEDICINAS Y PRODUCTOS FARMACÉUTICOS DE APLICACIÓN HUMANA Y ANIMAL.		5,000.00		3,335.98		0.00		8,335.98		8,335.98		0.00
01 01 01 2 6 0 0	COMBUSTIBLES, LUBRICANTES Y ADITIVOS		43,516.58		94,585.81		0.00		138,102.39		121,155.74		0.00
01 01 01 2 6 1 0	COMBUSTIBLES, LUBRICANTES Y ADITIVOS		43,516.58		94,585.81		0.00		138,102.39		121,155.74		0.00
01 01 01 2 6 1 1	GASOLINA		43,516.58		94,585.81		0.00		138,102.39		121,155.74		0.00
01 01 01 2 7 0 0	VESTUARIO, BLANCOS, PRENDAS DE PROTECCION Y ARTICULOS DEPORTIVOS		6,601.93		-3,730.93		0.00		2,871.00		2,871.00		0.00
01 01 01 2 7 2 0	PRENDAS DE SEGURIDAD Y PROTECCIÓN PERSONAL		3,105.68		-234.68		0.00		2,871.00		2,871.00		0.00
01 01 01 2 7 2 1	ROPA Y EQUIPO DE SEGURIDAD		3,105.68		-234.68		0.00		2,871.00		2,871.00		0.00
01 01 01 2 7 3 0	ARTÍCULOS DEPORTIVOS		3,496.25		-3,496.25		0.00		0.00		0.00		0.00
01 01 01 2 7 3 1	BALONES, REDES, TROFEOS, RAQUETAS Y GUANTES		3,496.25		-3,496.25		0.00		0.00		0.00		0.00
01 01 01 2 8 0 0	MATERIALES Y SUMINISTROS PARA SEGURIDAD		450.00		1,350.00		0.00		1,800.00		1,800.00		0.00
01 01 01 2 8 2 0	MATERIALES DE SEGURIDAD PÚBLICA		450.00		1,350.00		0.00		1,800.00		1,800.00		0.00
01 01 01 2 8 2 1	MUNICIONES, ESPOLETAS, CARGAS, GRAMADAS, CARTUCHOS		450.00		1,350.00		0.00		1,800.00		1,800.00		0.00




MUNICIPIO DE COQUIMATLAN, COL.
Sistema Integral de Contabilidad Gubernamental
ESTADO ANALITICO DEL EJERCICIO DEL PRESUPUESTO DE EGRESOS

DEL 1 DE NOVIEMBRE AL 30 DE NOVIEMBRE DE 2021

Análisis por: Fuente de Financiamiento -- Objeto del Gasto

Clave Presupuestaria	Descripción	Apr	Nov-Nov	AyR	Nov-Nov	DpC	Nov-Nov	Dev	Nov-Nov	Pag	Nov-Nov	SEje	Nov-Nov
FE-OF-RF-Cap-Con-PGen-PEsp													
	Y BALAS.												
01 01 01 2 9 0 0	HERRAMIENTAS, REFACCIONES Y ACCESORIOS MENORES		3,196.24		-2,197.38		0.00		998.86		998.86		0.00
01 01 01 2 9 4 0	REFACCIONES Y ACCESORIOS MENORES DE EQUIPO DE COMPUTO Y TECNOLOGÍAS DE LA INFORMACION		2,548.11		-2,203.34		0.00		344.77		344.77		0.00
01 01 01 2 9 4 1	REFACCIONES Y ACCESORIOS MENORES PARA EQUIPOS DE COMPUTO		2,548.11		-2,203.34		0.00		344.77		344.77		0.00
01 01 01 2 9 6 0	REFACCIONES Y ACCESORIOS MENORES DE EQUIPO DE TRANSPORTE		0.00		0.00		0.00		0.00		0.00		0.00
01 01 01 2 9 6 1	REFACCIONES Y ACCESORIOS MENORES DE EQUIPO DE TRANSPORTE		0.00		0.00		0.00		0.00		0.00		0.00
01 01 01 2 9 9 0	REFACCIONES Y ACCESORIOS MENORES OTROS BIENES MUEBLES		648.13		5.96		0.00		654.09		654.09		0.00
01 01 01 2 9 9 1	OTRAS REFACCIONES Y ACCESORIOS MENORES		648.13		5.96		0.00		654.09		654.09		0.00
01 01 01 3 0 0 0	SERVICIOS GENERALES		791,406.48		-508,412.70		0.00		282,993.78		281,165.87		0.00
01 01 01 3 1 0 0	SERVICIOS BÁSICOS		385,198.92		-328,132.92		0.00		57,066.00		56,596.00		0.00
01 01 01 3 1 1 0	ENERGÍA ELÉCTRICA		377,022.92		-329,688.92		0.00		47,334.00		47,334.00		0.00
01 01 01 3 1 1 1	ENERGÍA ELÉCTRICA DE OFICINAS ADMINISTRATIVAS		31,155.00		16,179.00		0.00		47,334.00		47,334.00		0.00
01 01 01 3 1 1 2	ENERGÍA ELÉCTRICA DE ALUMBRADO PÚBLICO		345,867.92		-345,867.92		0.00		0.00		0.00		0.00
01 01 01 3 1 4 0	TELEFONÍA TRADICIONAL		8,176.00		1,556.00		0.00		9,732.00		9,262.00		0.00
01 01 01 3 1 4 1	SERVICIO TELEFÓNICO CONVENCIONAL		8,176.00		1,556.00		0.00		9,732.00		9,262.00		0.00
01 01 01 3 2 0 0	SERVICIOS DE ARRENDAMIENTO		15,242.31		-6,492.31		0.00		8,750.00		8,750.00		0.00
01 01 01 3 2 2 0	ARRENDAMIENTO DE EDIFICIOS		8,750.00		0.00		0.00		8,750.00		8,750.00		0.00
01 01 01 3 2 2 3	ARRENDAMIENTO DE EDIFICIOS PARA OFICINAS		8,750.00		0.00		0.00		8,750.00		8,750.00		0.00
01 01 01 3 2 9 0	OTROS ARRENDAMIENTOS		6,492.31		-6,492.31		0.00		0.00		0.00		0.00
01 01 01 3 2 9 1	ARRENDAMIENTO DE MUEBLES PARA EVENTOS INCLUYE MANTELERÍA, LOMAS Y CARPAS.		6,492.31		-6,492.31		0.00		0.00		0.00		0.00
01 01 01 3 3 0 0	SERVICIOS PROFESIONALES, CIENTÍFICOS, TÉCNICOS Y OTROS SERVICIOS		101,695.42		-98,616.09		0.00		3,079.33		3,079.33		0.00
01 01 01 3 3 1 0	SERVICIOS LEGALES, DE CONTABILIDAD, AUDITORÍA Y RELACIONADOS		101,695.42		-98,616.09		0.00		3,079.33		3,079.33		0.00
01 01 01 3 3 1 2	SERVICIOS DE CONTABILIDAD, AUDITORIA Y ASESORIA CONTABLE Y FISCAL.		101,695.42		-98,616.09		0.00		3,079.33		3,079.33		0.00
01 01 01 3 4 0 0	SERVICIOS FINANCIEROS, BANCARIOS Y COMERCIALES		46,721.91		-45,165.41		0.00		1,556.50		1,556.50		0.00
01 01 01 3 4 1 0	SERVICIOS FINANCIEROS Y BANCARIOS		1,721.91		-165.41		0.00		1,556.50		1,556.50		0.00
01 01 01 3 4 1 1	COMISIONES BANCARIAS		1,663.91		-107.41		0.00		1,556.50		1,556.50		0.00
01 01 01 3 4 1 6	COMISIONES BANCARIAS FORTAMUN		58.00		-58.00		0.00		0.00		0.00		0.00
01 01 01 3 4 5 0	SEGURO DE BIENES PATRIMONIALES		45,000.00		-45,000.00		0.00		0.00		0.00		0.00
01 01 01 3 4 5 1	PRIMAS DE SEGUROS CONTRA ROBOS, INCENDIOS Y DEMAS		45,000.00		-45,000.00		0.00		0.00		0.00		0.00




MUNICIPIO DE COQUIMATLAN, COL.
Sistema Integral de Contabilidad Gubernamental
ESTADO ANALITICO DEL EJERCICIO DEL PRESUPUESTO DE EGRESOS

DEL 1 DE NOVIEMBRE AL 30 DE NOVIEMBRE DE 2021

Análisis por: Fuente de Financiamiento -- Objeto del Gasto

Clave Presupuestaria	Descripción	Apr	Nov-Nov	Ayr	Nov-Nov	DpC	Nov-Nov	Dev	Nov-Nov	Pag	Nov-Nov	SEje	Nov-Nov
FF-OF-RF-Cap-Con-PGen-PEsp													
01 01 01 3 5 0 0	RIESGOS Y CONTINGENCIAS.												
01 01 01 3 5 1 0	SERVICIOS DE INSTALACION, REPARACION, MANTENIMIENTO Y CONSERVACION	132,186.71	26,830.81	0.00	0.00	0.00	159,017.52	0.00	163,074.52	0.00	0.00	0.00	0.00
01 01 01 3 5 1 1	CONSERVACION Y MANTENIMIENTO MENOR DE INMUEBLES	65,031.12	54,679.05	0.00	0.00	0.00	119,710.17	0.00	121,367.17	0.00	0.00	0.00	0.00
01 01 01 3 5 1 3	CONSERVACION Y MANTENIMIENTO MENOR DE EDIFICIOS	12,935.12	408.05	0.00	0.00	0.00	13,343.17	0.00	9,406.17	0.00	0.00	0.00	0.00
01 01 01 3 5 2 0	CONSERVACION Y MANTENIMIENTO MENOR DE AREAS VERDES	52,096.00	54,271.00	0.00	0.00	0.00	106,367.00	0.00	111,961.00	0.00	0.00	0.00	0.00
01 01 01 3 5 2 1	INSTALACION, REPARACION Y MANTENIMIENTO DE MOBILIARIO Y EQUIPO DE ADMINISTRACION, EDUCACIONAL Y RECREATIVO	4,093.60	-4,093.60	0.00	0.00	0.00	0.00	0.00	0.00	0.00	0.00	0.00	0.00
01 01 01 3 5 2 2	MANTENIMIENTO DE MOBILIARIO Y EQUIPO DE ADMINISTRACION INCLUYE SEGURO	4,093.60	-4,093.60	0.00	0.00	0.00	0.00	0.00	0.00	0.00	0.00	0.00	0.00
01 01 01 3 5 7 0	INSTALACION, REPARACION Y MANTENIMIENTO DE MAQUINARIA, OTROS EQUIPOS Y HERRAMIENTA	63,061.99	-23,754.64	0.00	0.00	0.00	39,307.35	0.00	41,707.35	0.00	0.00	0.00	0.00
01 01 01 3 5 7 1	REPARACION Y MANTENIMIENTO DE MAQUINARIA	7,032.73	1,357.27	0.00	0.00	0.00	8,390.00	0.00	8,390.00	0.00	0.00	0.00	0.00
01 01 01 3 5 7 2	REPARACION Y MANTENIMIENTO DE VEHICULOS	56,029.26	-25,111.91	0.00	0.00	0.00	30,917.35	0.00	33,317.35	0.00	0.00	0.00	0.00
01 01 01 3 6 0 0	SERVICIOS DE COMUNICACION SOCIAL Y PUBLICIDAD	3,416.95	-3,416.95	0.00	0.00	0.00	0.00	0.00	0.00	0.00	0.00	0.00	0.00
01 01 01 3 6 1 0	DIFUSION POR RADIO, TELEVISION Y OTROS MEDIOS DE MENSAJES SOBRE PROGRAMAS Y ACTIVIDADES GUBERNAMENTALES	3,416.95	-3,416.95	0.00	0.00	0.00	0.00	0.00	0.00	0.00	0.00	0.00	0.00
01 01 01 3 6 1 3	PUBLICACION Y DIFUSION MASIVA POR PRENSA DEL QUEHACER GUBERNAMENTAL	3,416.95	-3,416.95	0.00	0.00	0.00	0.00	0.00	0.00	0.00	0.00	0.00	0.00
01 01 01 3 7 0 0	SERVICIOS DE TRASLADO Y VIATICOS	0.00	25,142.64	0.00	0.00	0.00	25,142.64	0.00	25,142.64	0.00	0.00	0.00	0.00
01 01 01 3 7 4 0	AUTOTRANSPORTE	0.00	0.00	0.00	0.00	0.00	0.00	0.00	0.00	0.00	0.00	0.00	0.00
01 01 01 3 7 4 1	FLETES Y TRANSPORTES	0.00	0.00	0.00	0.00	0.00	0.00	0.00	0.00	0.00	0.00	0.00	0.00
01 01 01 3 7 8 0	SERVICIOS INTEGRALES DE TRASLADO Y VIATICOS	0.00	25,142.64	0.00	0.00	0.00	25,142.64	0.00	25,142.64	0.00	0.00	0.00	0.00
01 01 01 3 7 8 1	OTROS SERVICIOS INTEGRALES DE TRASLADO Y VIATICOS	96,191.56	-76,542.15	0.00	0.00	0.00	19,649.41	0.00	14,234.50	0.00	0.00	0.00	0.00
01 01 01 3 8 0 0	SERVICIOS OFICIALES	91,191.56	-71,542.15	0.00	0.00	0.00	19,649.41	0.00	14,234.50	0.00	0.00	0.00	0.00
01 01 01 3 8 2 0	GASTOS DE ORDEN SOCIAL Y CULTURAL	86,191.56	-66,542.15	0.00	0.00	0.00	19,649.41	0.00	14,234.50	0.00	0.00	0.00	0.00
01 01 01 3 8 2 2	GASTOS POR CELEBRACION DE ACTOS DE ORDEN SOCIAL	5,000.00	-5,000.00	0.00	0.00	0.00	0.00	0.00	0.00	0.00	0.00	0.00	0.00
01 01 01 3 8 2 3	GASTOS POR CELEBRACION DE ACTOS DE ORDEN CULTURAL	5,000.00	-5,000.00	0.00	0.00	0.00	0.00	0.00	0.00	0.00	0.00	0.00	0.00
01 01 01 3 8 4 0	EXPOSICIONES	5,000.00	-5,000.00	0.00	0.00	0.00	0.00	0.00	0.00	0.00	0.00	0.00	0.00
01 01 01 3 8 4 1	INSTALACION Y SOSTENIMIENTO DE EXPOSICIONES	10,752.70	-2,020.32	0.00	0.00	0.00	8,732.38	0.00	8,732.38	0.00	0.00	0.00	0.00
01 01 01 3 9 0 0	OTROS SERVICIOS GENERALES	10,752.70	-2,020.32	0.00	0.00	0.00	8,732.38	0.00	8,732.38	0.00	0.00	0.00	0.00
01 01 01 3 9 9 0	OTROS SERVICIOS GENERALES	10,752.70	-2,020.32	0.00	0.00	0.00	8,732.38	0.00	8,732.38	0.00	0.00	0.00	0.00
01 01 01 3 9 9 1	OTROS SERVICIOS GENERALES	1,273,539.83	77,151.47	0.00	0.00	0.00	1,350,691.30	0.00	1,279,746.21	0.00	0.00	0.00	0.00
01 01 01 4 0 0 0	TRANSFERENCIAS, ASIGNACIONES, SUBSIDIOS Y OTRAS AYUDAS												
01 01 01 4 2 0 0	TRANSFERENCIAS AL RESTO DEL SECTOR PUBLICO	583,333.33	102,570.04	0.00	0.00	0.00	685,903.37	0.00	685,903.37	0.00	0.00	0.00	0.00




MUNICIPIO DE COQUIMATLAN, COL.
Sistema Integral de Contabilidad Gubernamental
ESTADO ANALITICO DEL EJERCICIO DEL PRESUPUESTO DE EGRESOS

DEL 1 DE NOVIEMBRE AL 30 DE NOVIEMBRE DE 2021

Análisis por: Fuente de Financiamiento -- Objeto del Gasto

Clave Presupuestaria	Descripción	Apr	Nov-Nov	AyR	Nov-Nov	DpC	Nov-Nov	Dev	Nov-Nov	Pag	Nov-Nov	SEje	Nov-Nov
FF-OF-RF-Cap-Con-PGen-PEsp													
01 01 01 4 2 4 0	TRANSFERENCIAS OTORGADAS A ENTIDADES FEDERATIVAS Y MUNICIPIOS	583,333.33	102,570.04		0.00		685,903.37		685,903.37	685,903.37			0.00
01 01 01 4 4 0 0	AYUDAS SOCIALES	76,912.26	-49,012.26		0.00		27,900.00		27,900.00	27,900.00			0.00
01 01 01 4 4 1 0	AYUDAS SOCIALES A PERSONAS	60,250.00	-49,950.00		0.00		10,300.00		10,300.00	10,300.00			0.00
01 01 01 4 4 7 0	AYUDAS SOCIALES A ENTIDADES DE INTERÉS PÚBLICO	16,662.26	937.74		0.00		17,600.00		17,600.00	17,600.00			0.00
01 01 01 4 5 0 0	PENSIONES Y JUBILACIONES	613,294.24	23,593.69		0.00		636,887.93		636,887.93	565,942.84			0.00
01 01 01 4 5 2 0	JUBILACIONES	613,294.24	23,593.69		0.00		636,887.93		636,887.93	565,942.84			0.00
01 01 01 5 0 0 0	BIENES MUEBLES, INMUEBLES E INTANGIBLES	9,929.93	-9,929.93		0.00		0.00		0.00	0.00			0.00
01 01 01 5 1 0 0	MOBILIARIO Y EQUIPO DE ADMINISTRACION	9,929.93	-9,929.93		0.00		0.00		0.00	0.00			0.00
01 01 01 5 1 9 0	OTROS MOBILIARIOS Y EQUIPOS DE ADMINISTRACIÓN	9,929.93	-9,929.93		0.00		0.00		0.00	0.00			0.00
01 01 01 9 0 0 0	DEUDA PUBLICA	118,302.63	-156,657.05		-134,553.55		96,199.13		96,199.13	96,199.13			-134,553.55
01 01 01 9 1 0 0	AMORTIZACIÓN DE LA DEUDA PUBLICA	61,341.84	-298.15		0.00		61,043.69		61,043.69	61,043.69			0.00
01 01 01 9 1 1 0	AMORTIZACIÓN DE LA DEUDA INTERNA CON INSTITUCIONES DE CRÉDITO	61,341.84	-298.15		0.00		61,043.69		61,043.69	61,043.69			0.00
01 01 01 9 1 1 3	PRESTAMO BANOBRAS CREDITO NO. 7178	38,190.43	4,699.06		0.00		42,889.49		42,889.49	42,889.49			0.00
01 01 01 9 1 1 4	PRESTAMO BANOBRAS CREDITO NO. 7211	23,151.41	-4,997.21		0.00		18,154.20		18,154.20	18,154.20			0.00
01 01 01 9 2 0 0	INTERESES DE LA DEUDA PUBLICA	28,244.48	6,910.96		0.00		35,155.44		35,155.44	35,155.44			0.00
01 01 01 9 2 1 0	INTERESES DE LA DEUDA INTERNA CON INSTITUCIONES DE CRÉDITO	28,244.48	6,910.96		0.00		35,155.44		35,155.44	35,155.44			0.00
01 01 01 9 9 0 0	ADEUDOS DE EJERCICIOS FISCALES ANTERIORES (ADEFAS)	28,716.31	-163,269.86		-134,553.55		0.00		0.00	0.00			-134,553.55
01 01 01 9 9 1 0	ADEFAS	28,716.31	-163,269.86		-134,553.55		0.00		0.00	0.00			-134,553.55
01 01 01 9 9 1 1	ADEFAS	28,716.31	-163,269.86		-134,553.55		0.00		0.00	0.00			-134,553.55
02	ETIQUETADO	1,871,314.86	-631,851.38		228.36		1,239,235.12		1,239,235.12	1,028,909.02			228.36
02 05	RECURSOS FEDERALES	1,871,314.86	-631,851.38		228.36		1,239,235.12		1,239,235.12	1,028,909.02			228.36
02 05 01	FONDO DE INFRAESTRUCTURA SOCIAL MUNICIPAL	1,000,000.00	-1,000,000.00		0.00		0.00		0.00	0.00			0.00
02 05 01 6 0 0 0	INVERSION PUBLICA	1,000,000.00	-1,000,000.00		0.00		0.00		0.00	0.00			0.00
02 05 01 6 1 0 0	OBRA PUBLICA EN BIENES DE DOMINIO PUBLICO	1,000,000.00	-1,000,000.00		0.00		0.00		0.00	0.00			0.00
02 05 01 6 1 9 0	TRABAJOS DE ACABADOS EN EDIFICACIONES Y OTROS TRABAJOS ESPECIALIZADOS	1,000,000.00	-1,000,000.00		0.00		0.00		0.00	0.00			0.00
02 05 01 6 1 9 19	CONSTRUCCIÓN DE OTRAS OBRAS DE URBANIZACIÓN	1,000,000.00	-1,000,000.00		0.00		0.00		0.00	0.00			0.00
02 05 02	FONDO DE FORTALECIMIENTO SOCIAL MUNICIPAL	871,314.86	368,148.62		228.36		1,239,235.12		1,239,235.12	1,028,909.02			228.36
02 05 02 1 0 0 0	SERVICIOS PERSONALES	659,898.34	158,448.63		0.00		818,346.97		818,346.97	631,135.65			0.00
02 05 02 1 1 0 0	REMUNERACIONES AL PERSONAL DE CARACTER PERMANENTE	572,624.42	-14,534.57		0.00		558,089.85		558,089.85	558,089.85			0.00
02 05 02 1 1 3 0	SUELDOS BASE AL PERSONAL PERMANENTE	572,624.42	-14,534.57		0.00		558,089.85		558,089.85	558,089.85			0.00
02 05 02 1 1 3 1	SUELDO	542,124.42	-11,034.57		0.00		531,089.85		531,089.85	531,089.85			0.00
02 05 02 1 1 3 3	QUINQUENIOS	30,500.00	-3,500.00		0.00		27,000.00		27,000.00	27,000.00			0.00
02 05 02 1 3 0 0	REMUNERACIONES ADICIONALES Y ESPECIALES	19,574.00	2,935.60		0.00		22,509.60		22,509.60	22,509.60			0.00




MUNICIPIO DE COQUIMATLAN, COL.
Sistema Integral de Contabilidad Gubernamental
ESTADO ANALITICO DEL EJERCICIO DEL PRESUPUESTO DE EGRESOS

DEL 1 DE NOVIEMBRE AL 30 DE NOVIEMBRE DE 2021

Análisis por: Fuente de Financiamiento -- Objeto del Gasto

Clave Presupuestaria	Descripción	Apr	Nov-Nov	AyR	Nov-Nov	DpC	Nov-Nov	Dev	Nov-Nov	Pag	Nov-Nov	SEje	Nov-Nov
FF-OF-RF-Cap-Con-PGen-PEsp													
02 05 02 1 3 2 0	PRIMAS DE VACACIONES, DOMINICAL Y GRATIFICACIÓN DE FIN DE AÑO	0.00	0.00	6,505.07	0.00	0.00	6,505.07	6,505.07	6,505.07	6,505.07	6,505.07	0.00	0.00
02 05 02 1 3 2 5	AGUINALDO	0.00	0.00	6,505.07	0.00	0.00	6,505.07	6,505.07	6,505.07	6,505.07	6,505.07	0.00	0.00
02 05 02 1 3 4 0	COMPENSACIONES	19,574.00	19,574.00	-3,569.47	0.00	0.00	16,004.53	16,004.53	16,004.53	16,004.53	16,004.53	0.00	0.00
02 05 02 1 3 4 1	COMPENSACIONES	19,574.00	19,574.00	-3,569.47	0.00	0.00	16,004.53	16,004.53	16,004.53	16,004.53	16,004.53	0.00	0.00
02 05 02 1 4 0 0	SEGURIDAD SOCIAL	0.00	0.00	187,211.32	0.00	0.00	187,211.32	187,211.32	187,211.32	187,211.32	187,211.32	0.00	0.00
02 05 02 1 4 1 0	APORTACIONES DE SEGURIDAD SOCIAL	0.00	0.00	187,211.32	0.00	0.00	187,211.32	187,211.32	187,211.32	187,211.32	187,211.32	0.00	0.00
02 05 02 1 4 1 1	CUOTAS AL IMSS	0.00	0.00	187,211.32	0.00	0.00	187,211.32	187,211.32	187,211.32	187,211.32	187,211.32	0.00	0.00
02 05 02 1 5 0 0	OTRAS PRESTACIONES SOCIALES Y ECONOMICAS	67,699.92	67,699.92	-17,163.72	0.00	0.00	50,536.20	50,536.20	50,536.20	50,536.20	50,536.20	0.00	0.00
02 05 02 1 5 4 0	PRESTACIONES CONTRACTUALES	67,699.92	67,699.92	-17,163.72	0.00	0.00	50,536.20	50,536.20	50,536.20	50,536.20	50,536.20	0.00	0.00
02 05 02 1 5 4 46	CANASTA BÁSICA	67,699.92	67,699.92	-17,163.72	0.00	0.00	50,536.20	50,536.20	50,536.20	50,536.20	50,536.20	0.00	0.00
02 05 02 2 0 0 0	MATERIALES Y SUMINISTROS	96,233.97	96,233.97	29,400.10	228.36	228.36	125,405.71	125,405.71	125,405.71	125,405.71	125,405.71	228.36	228.36
02 05 02 2 1 0 0	MATERIALES DE ADMINISTRACION, EMISION DE DOCUMENTOS Y ARTICULOS OFICIALES	3,355.18	3,355.18	-1,866.22	228.36	228.36	1,260.60	1,260.60	1,260.60	1,260.60	1,260.60	228.36	228.36
02 05 02 2 1 1 0	MATERIALES, ÚTILES Y EQUIPOS MENORES DE OFICINA	3,355.18	3,355.18	-1,866.22	228.36	228.36	1,260.60	1,260.60	1,260.60	1,260.60	1,260.60	228.36	228.36
02 05 02 2 1 1 1	MATERIAL Y ÚTILES DE OFICINA	1,144.44	1,144.44	344.52	228.36	228.36	1,260.60	1,260.60	1,260.60	1,260.60	1,260.60	228.36	228.36
02 05 02 2 1 1 6	EQUIPOS MENORES DE OFICINA	2,210.74	2,210.74	-2,210.74	0.00	0.00	0.00	0.00	0.00	0.00	0.00	0.00	0.00
02 05 02 2 6 0 0	COMBUSTIBLES, LUBRICANTES Y ADITIVOS	89,556.79	89,556.79	17,657.32	0.00	0.00	107,214.11	107,214.11	107,214.11	107,214.11	107,214.11	0.00	0.00
02 05 02 2 6 1 0	COMBUSTIBLES, LUBRICANTES Y ADITIVOS	89,556.79	89,556.79	17,657.32	0.00	0.00	107,214.11	107,214.11	107,214.11	107,214.11	107,214.11	0.00	0.00
02 05 02 2 6 1 1	GASOLINA	89,556.79	89,556.79	17,657.32	0.00	0.00	107,214.11	107,214.11	107,214.11	107,214.11	107,214.11	0.00	0.00
02 05 02 2 7 0 0	VESTUARIO, BLANCOS, PRENDAS DE PROTECCION Y ARTICULOS DEPORTIVOS	0.00	0.00	0.00	0.00	0.00	0.00	0.00	0.00	0.00	0.00	0.00	0.00
02 05 02 2 7 1 0	VESTUARIO Y UNIFORMES	0.00	0.00	0.00	0.00	0.00	0.00	0.00	0.00	0.00	0.00	0.00	0.00
02 05 02 2 7 1 1	UNIFORMES	0.00	0.00	0.00	0.00	0.00	0.00	0.00	0.00	0.00	0.00	0.00	0.00
02 05 02 2 8 0 0	MATERIALES Y SUMINISTROS PARA SEGURIDAD	3,322.00	3,322.00	13,609.00	0.00	0.00	16,931.00	16,931.00	16,931.00	16,931.00	16,931.00	0.00	0.00
02 05 02 2 8 2 0	MATERIALES DE SEGURIDAD PÚBLICA	3,322.00	3,322.00	13,609.00	0.00	0.00	16,931.00	16,931.00	16,931.00	16,931.00	16,931.00	0.00	0.00
02 05 02 2 8 2 2	OTROS MATERIALES DE SEGURIDAD PÚBLICA	3,322.00	3,322.00	13,609.00	0.00	0.00	16,931.00	16,931.00	16,931.00	16,931.00	16,931.00	0.00	0.00
02 05 02 3 0 0 0	SERVICIOS GENERALES	115,182.55	115,182.55	180,299.89	0.00	0.00	295,482.44	295,482.44	295,482.44	295,482.44	295,482.44	0.00	0.00
02 05 02 3 1 0 0	SERVICIOS BÁSICOS	28,810.02	28,810.02	237,514.69	0.00	0.00	266,324.71	266,324.71	266,324.71	266,324.71	266,324.71	0.00	0.00
02 05 02 3 1 1 0	ENERGÍA ELÉCTRICA	0.00	0.00	231,491.00	0.00	0.00	231,491.00	231,491.00	231,491.00	231,491.00	231,491.00	0.00	0.00
02 05 02 3 1 1 2	ENERGÍA ELÉCTRICA DE ALUMBRADO PÚBLICO	0.00	0.00	231,491.00	0.00	0.00	231,491.00	231,491.00	231,491.00	231,491.00	231,491.00	0.00	0.00
02 05 02 3 1 4 0	TELEFONÍA TRADICIONAL	7,008.00	7,008.00	4,933.61	0.00	0.00	11,941.61	11,941.61	11,941.61	11,941.61	11,941.61	0.00	0.00
02 05 02 3 1 4 1	SERVICIO TELEFÓNICO CONVENCIONAL	7,008.00	7,008.00	4,933.61	0.00	0.00	11,941.61	11,941.61	11,941.61	11,941.61	11,941.61	0.00	0.00
02 05 02 3 1 7 0	SERVICIOS DE ACCESO A INTERNET REDES Y PROCESAMIENTO DE INFORMACIÓN	21,802.02	21,802.02	1,090.08	0.00	0.00	22,892.10	22,892.10	22,892.10	22,892.10	22,892.10	0.00	0.00
02 05 02 3 1 7 5	MANEJO Y ADMINISTRACIÓN DE SERVIDORES	21,802.02	21,802.02	1,090.08	0.00	0.00	22,892.10	22,892.10	22,892.10	22,892.10	22,892.10	0.00	0.00
02 05 02 3 5 0 0	SERVICIOS DE INSTALACION, REPARACION, MANTENIMIENTO Y CONSERVACION	85,802.53	85,802.53	-70,530.00	0.00	0.00	15,272.53	15,272.53	15,272.53	15,272.53	15,272.53	0.00	0.00




MUNICIPIO DE COQUIMATLAN, COL.
Sistema Integral de Contabilidad Gubernamental
ESTADO ANALITICO DEL EJERCICIO DEL PRESUPUESTO DE EGRESOS

DEL 1 DE NOVIEMBRE AL 30 DE NOVIEMBRE DE 2021

Análisis por: Fuente de Financiamiento -- Objeto del Gasto

Clave Presupuestaria	Descripción	Apr	Nov-Nov	AyR	Nov-Nov	DpC	Nov-Nov	Dev	Nov-Nov	Pag	Nov-Nov	SEJe	Nov-Nov				
FF-OF-RF-Cap-Con-PGen-PEsp																	
02 05 02 3 5 2 0	INSTALACIÓN, REPARACIÓN Y MANTENIMIENTO DE MOBILIARIO Y EQUIPO DE ADMINISTRACIÓN, EDUCACIONAL Y RECREATIVO	2,950.00	-2,950.00		0.00		0.00		0.00		0.00		0.00				
02 05 02 3 5 2 1	MANTENIMIENTO DE MOBILIARIO Y EQUIPO DE ADMINISTRACIÓN INCLUYE SEGURO	2,950.00	-2,950.00		0.00		0.00		0.00		0.00		0.00				
02 05 02 3 5 7 0	INSTALACIÓN, REPARACIÓN Y MANTENIMIENTO DE MAQUINARIA, OTROS EQUIPOS Y HERRAMIENTA	82,852.53	-67,580.00		0.00		0.00		15,272.53		14,344.53		0.00				
02 05 02 3 5 7 2	REPARACIÓN Y MANTENIMIENTO DE VEHÍCULOS	82,852.53	-67,580.00		0.00		0.00		15,272.53		14,344.53		0.00				
02 05 02 3 8 0 0	SERVICIOS OFICIALES	570.00	-570.00		0.00		0.00		0.00		0.00		0.00				
02 05 02 3 8 2 0	GASTOS DE ORDEN SOCIAL Y CULTURAL	570.00	-570.00		0.00		0.00		0.00		0.00		0.00				
02 05 02 3 8 2 3	GASTOS POR CELEBRACIÓN DE ACTOS DE ORDEN CULTURAL	570.00	-570.00		0.00		0.00		0.00		0.00		0.00				
02 05 02 3 9 0 0	OTROS SERVICIOS GENERALES	0.00	13,885.20		0.00		0.00		13,885.20		6,229.20		0.00				
02 05 02 3 9 9 0	OTROS SERVICIOS GENERALES	0.00	0.00		0.00		0.00		0.00		0.00		0.00				
02 05 02 3 9 9 1	OTROS SERVICIOS GENERALES	0.00	13,885.20		0.00		0.00		13,885.20		6,229.20		0.00				
02 05 02 5 0 0 0	BIENES MUEBLES, INMUEBLES E INTANGIBLES	0.00	0.00		0.00		0.00		0.00		0.00		0.00				
02 05 02 5 5 0 0	EQUIPO DE DEFENSA Y SEGURIDAD	0.00	0.00		0.00		0.00		0.00		0.00		0.00				
02 05 02 5 5 1 0	EQUIPO DE DEFENSA Y SEGURIDAD	0.00	0.00		0.00		0.00		0.00		0.00		0.00				
02 05 02 5 5 1 4	OTROS BIENES MUEBLES PARA LA DEFENSA Y SEGURIDAD	0.00	0.00		0.00		0.00		0.00		0.00		0.00				
TOTAL DEL GASTO:												7,602,576.61	-1,682,150.05	-134,325.19	6,054,751.75	6,072,681.04	-134,325.19




MUNICIPIO DE COQUIMATLAN, COL.
Sistema Integral de Contabilidad Gubernamental
ESTADO ANALITICO DEL EJERCICIO DEL PRESUPUESTO DE EGRESOS

DEL 1 DE ENERO AL 30 DE NOVIEMBRE DE 2021

Análisis por: Fuente de Financiamiento -- Objeto del Gasto

Clave Presupuestaria	Descripción	Apr	Ene-Nov	AyR	Ene-Nov	DpC	Ene-Nov	Dev	Ene-Nov	Pag	Ene-Nov	SEje	Ene-Nov
FF-OF-RE-Cap-Con-PGen-PEsp													
01	NO ETIQUETADO	61,828,159.97	7,287,838.32	7,287,838.32	0.00	0.00	69,115,998.29	68,721,568.01	0.00	68,721,568.01	0.00	0.00	0.00
01 01 01	RECURSOS FISCALES	61,828,159.97	7,287,838.32	7,287,838.32	0.00	0.00	69,115,998.29	68,721,568.01	0.00	68,721,568.01	0.00	0.00	0.00
01 01 01	RECURSOS PROPIOS	61,828,159.97	7,287,838.32	7,287,838.32	0.00	0.00	69,115,998.29	68,721,568.01	0.00	68,721,568.01	0.00	0.00	0.00
01 01 01	SERVICIOS PERSONALES	40,169,211.40	2,876,113.31	2,876,113.31	0.00	0.00	43,045,324.71	42,900,961.79	0.00	42,900,961.79	0.00	0.00	0.00
01 01 01	REMUNERACIONES AL PERSONAL DE CARACTER PERMANENTE	20,224,153.43	-691,937.05	-691,937.05	0.00	0.00	19,532,216.38	19,532,216.38	0.00	19,532,216.38	0.00	0.00	0.00
01 01 01	DIETAS	68,200.00	148,828.12	148,828.12	0.00	0.00	217,028.12	217,028.12	0.00	217,028.12	0.00	0.00	0.00
01 01 01	COMPENSACIONES	68,200.00	148,828.12	148,828.12	0.00	0.00	217,028.12	217,028.12	0.00	217,028.12	0.00	0.00	0.00
01 01 01	SUELDOS BASE AL PERSONAL PERMANENTE	20,155,953.43	-840,765.17	-840,765.17	0.00	0.00	19,315,188.26	19,315,188.26	0.00	19,315,188.26	0.00	0.00	0.00
01 01 01	SUELDO	13,725,780.12	-192,674.26	-192,674.26	0.00	0.00	13,533,105.86	13,533,105.86	0.00	13,533,105.86	0.00	0.00	0.00
01 01 01	SOBRE SUELDO	4,810,447.60	-592,895.87	-592,895.87	0.00	0.00	4,217,551.73	4,217,551.73	0.00	4,217,551.73	0.00	0.00	0.00
01 01 01	QUINQUENIOS	1,619,725.71	-55,195.04	-55,195.04	0.00	0.00	1,564,530.67	1,564,530.67	0.00	1,564,530.67	0.00	0.00	0.00
01 01 01	REMUNERACIONES ADICIONALES Y ESPECIALES	3,849,871.65	3,680,328.52	3,680,328.52	0.00	0.00	7,530,200.17	7,530,200.17	0.00	7,530,200.17	0.00	0.00	0.00
01 01 01	PRIMAS POR AÑOS DE SERVICIOS EFECTIVOS PRESTADOS	375,823.75	-53,350.39	-53,350.39	0.00	0.00	322,473.36	322,473.36	0.00	322,473.36	0.00	0.00	0.00
01 01 01	PRIMAS DE VACACIONES, DOMINICAL Y GRATIFICACIÓN DE FIN DE AÑO	566,200.60	4,353,505.24	4,353,505.24	0.00	0.00	4,919,705.84	4,919,705.84	0.00	4,919,705.84	0.00	0.00	0.00
01 01 01	PRIMA VACACIONAL	385,288.00	-120,082.19	-120,082.19	0.00	0.00	265,205.81	265,205.81	0.00	265,205.81	0.00	0.00	0.00
01 01 01	PRIMA DE RIESGO	143,000.00	-48,500.00	-48,500.00	0.00	0.00	94,500.00	94,500.00	0.00	94,500.00	0.00	0.00	0.00
01 01 01	AGUINALDO	37,912.60	1,225,863.70	1,225,863.70	0.00	0.00	1,263,776.30	1,263,776.30	0.00	1,263,776.30	0.00	0.00	0.00
01 01 01	CANASTA NAVIDEÑA	0.00	2,371,307.93	2,371,307.93	0.00	0.00	2,371,307.93	2,371,307.93	0.00	2,371,307.93	0.00	0.00	0.00
01 01 01	CUESTA ENERO	0.00	652,742.80	652,742.80	0.00	0.00	652,742.80	652,742.80	0.00	652,742.80	0.00	0.00	0.00
01 01 01	AYUDA FIN DE AÑO	0.00	272,173.00	272,173.00	0.00	0.00	272,173.00	272,173.00	0.00	272,173.00	0.00	0.00	0.00
01 01 01	HORAS EXTRAORDINARIAS	52,976.41	-52,976.41	-52,976.41	0.00	0.00	0.00	0.00	0.00	0.00	0.00	0.00	0.00
01 01 01	HORAS EXTRAORDINARIAS	52,976.41	-52,976.41	-52,976.41	0.00	0.00	0.00	0.00	0.00	0.00	0.00	0.00	0.00
01 01 01	COMPENSACIONES	2,854,870.89	-566,849.92	-566,849.92	0.00	0.00	2,288,020.97	2,288,020.97	0.00	2,288,020.97	0.00	0.00	0.00
01 01 01	COMPENSACIONES	2,854,870.89	-615,404.85	-615,404.85	0.00	0.00	2,239,466.04	2,239,466.04	0.00	2,239,466.04	0.00	0.00	0.00
01 01 01	ESTÍMULOS ESPECIALES	0.00	48,554.93	48,554.93	0.00	0.00	48,554.93	48,554.93	0.00	48,554.93	0.00	0.00	0.00
01 01 01	SEGURIDAD SOCIAL	3,150,633.09	-1,047,341.05	-1,047,341.05	0.00	0.00	2,103,292.04	2,103,292.04	0.00	2,103,292.04	0.00	0.00	0.00
01 01 01	APORTACIONES DE SEGURIDAD SOCIAL	3,150,633.09	-1,047,341.05	-1,047,341.05	0.00	0.00	2,103,292.04	2,103,292.04	0.00	2,103,292.04	0.00	0.00	0.00
01 01 01	CUOTAS AL IMSS	2,638,422.93	-995,730.66	-995,730.66	0.00	0.00	1,642,692.27	1,642,692.27	0.00	1,642,692.27	0.00	0.00	0.00
01 01 01	PREVISIÓN SOCIAL MÚLTIPLE	512,210.16	-51,610.39	-51,610.39	0.00	0.00	460,599.77	460,599.77	0.00	460,599.77	0.00	0.00	0.00
01 01 01	OTRAS PRESTACIONES SOCIALES Y ECONOMICAS	11,184,295.83	940,336.84	940,336.84	0.00	0.00	12,124,632.67	11,980,269.75	0.00	11,980,269.75	0.00	0.00	0.00
01 01 01	CUOTAS PARA EL FONDO DE AHORRO Y FONDO DE TRABAJO	3,513,748.38	1,339,987.71	1,339,987.71	0.00	0.00	4,853,736.09	4,709,373.17	0.00	4,709,373.17	0.00	0.00	0.00
01 01 01	FONDO DE AHORRO	582,014.38	-77,946.18	-77,946.18	0.00	0.00	504,068.20	504,068.20	0.00	504,068.20	0.00	0.00	0.00
01 01 01	FONDO DE PENSIONES	2,831,734.00	755,042.39	755,042.39	0.00	0.00	3,586,776.39	3,442,413.47	0.00	3,442,413.47	0.00	0.00	0.00




MUNICIPIO DE COQUIMATLAN, COL.
Sistema Integral de Contabilidad Gubernamental
ESTADO ANALITICO DEL EJERCICIO DEL PRESUPUESTO DE EGRESOS

DEL 1 DE ENERO AL 30 DE NOVIEMBRE DE 2021

Análisis por: Fuente de Financiamiento -- Objeto del Gasto

Clave Presupuestaria	Descripción	Apr	Ene-Nov	AvR	Ene-Nov	DpC	Ene-Nov	Dev	Ene-Nov	Pag	Ene-Nov	SEje	Ene-Nov
FF-OF-RF-Cap-Con-PGen-PEsp													
01 01 01	1 5 1 3	100,000.00	662,891.50		0.00		762,891.50		762,891.50		762,891.50		0.00
01 01 01	1 5 4 0	7,670,547.45	-399,650.87		0.00		7,270,896.58		7,270,896.58		7,270,896.58		0.00
01 01 01	1 5 4 3	17,780.14	-15,079.94		0.00		2,700.20		2,700.20		2,700.20		0.00
01 01 01	1 5 4 9	926,421.54	-77,844.35		0.00		848,577.19		848,577.19		848,577.19		0.00
01 01 01	1 5 4 10	783,385.68	-78,943.72		0.00		704,441.96		704,441.96		704,441.96		0.00
01 01 01	1 5 4 13	145,800.00	-3,996.00		0.00		141,804.00		141,804.00		141,804.00		0.00
01 01 01	1 5 4 16	16,600.00	-3,000.00		0.00		13,600.00		13,600.00		13,600.00		0.00
01 01 01	1 5 4 17	359,904.38	10,200.16		0.00		370,104.54		370,104.54		370,104.54		0.00
01 01 01	1 5 4 24	1,662,342.55	-434,472.96		0.00		1,227,869.59		1,227,869.59		1,227,869.59		0.00
01 01 01	1 5 4 25	56,250.00	-10,050.00		0.00		46,200.00		46,200.00		46,200.00		0.00
01 01 01	1 5 4 27	48,282.57	-48,282.57		0.00		0.00		0.00		0.00		0.00
01 01 01	1 5 4 29	15,409.50	-84.30		0.00		15,325.20		15,325.20		15,325.20		0.00
01 01 01	1 5 4 31	1,072,129.05	-62,935.60		0.00		1,009,193.45		1,009,193.45		1,009,193.45		0.00
01 01 01	1 5 4 32	42,567.27	-3,045.45		0.00		39,521.82		39,521.82		39,521.82		0.00
01 01 01	1 5 4 34	2,660.07	-786.52		0.00		1,873.55		1,873.55		1,873.55		0.00
01 01 01	1 5 4 35	71,506.89	-2,773.29		0.00		68,733.60		68,733.60		68,733.60		0.00
01 01 01	1 5 4 36	26,275.59	-2,187.09		0.00		24,088.50		24,088.50		24,088.50		0.00
01 01 01	1 5 4 39	133,644.94	-24,152.70		0.00		109,492.24		109,492.24		109,492.24		0.00
01 01 01	1 5 4 40	7,200.00	-7,200.00		0.00		0.00		0.00		0.00		0.00
01 01 01	1 5 4 41	21,600.00	-2,400.00		0.00		19,200.00		19,200.00		19,200.00		0.00
01 01 01	1 5 4 42	424,772.85	5,078.74		0.00		429,851.59		429,851.59		429,851.59		0.00
01 01 01	1 5 4 44	310,809.41	-25,716.51		0.00		285,092.90		285,092.90		285,092.90		0.00
01 01 01	1 5 4 46	1,460,770.08	-147,192.84		0.00		1,313,577.24		1,313,577.24		1,313,577.24		0.00
01 01 01	1 5 4 54	38,419.36	2,744.24		0.00		41,163.60		41,163.60		41,163.60		0.00
01 01 01	1 5 4 58	26,015.58	-3,854.16		0.00		22,161.42		22,161.42		22,161.42		0.00
01 01 01	1 5 4 61	0.00	536,323.99		0.00		536,323.99		536,323.99		536,323.99		0.00
01 01 01	1 7 0 0	1,760,257.40	-5,273.95		0.00		1,754,983.45		1,754,983.45		1,754,983.45		0.00
01 01 01	1 7 1 0	1,760,257.40	-5,273.95		0.00		1,754,983.45		1,754,983.45		1,754,983.45		0.00
01 01 01	1 7 1 2	1,760,257.40	-5,273.95		0.00		1,754,983.45		1,754,983.45		1,754,983.45		0.00
01 01 01	2 0 0 0	2,231,158.95	319,936.66		0.00		2,551,095.61		2,551,095.61		2,551,095.61		0.00
01 01 01	2 1 0 0	385,394.36	101,771.24		0.00		487,165.60		487,165.60		487,165.60		0.00
01 01 01	2 1 1 0	385,394.36	101,771.24		0.00		487,165.60		487,165.60		487,165.60		0.00
01 01 01	2 1 1 1	210,128.50	-5,961.51		0.00		204,166.99		204,166.99		204,166.99		0.00
01 01 01	2 1 1 2	88,859.35	50,624.96		0.00		139,484.31		139,484.31		139,484.31		0.00
01 01 01	2 1 1 3	34,718.27	4,124.65		0.00		38,842.92		38,842.92		38,842.92		0.00




MUNICIPIO DE COQUIMATLAN, COL.
Sistema Integral de Contabilidad Gubernamental
ESTADO ANALITICO DEL EJERCICIO DEL PRESUPUESTO DE EGRESOS

DEL 1 DE ENERO AL 30 DE NOVIEMBRE DE 2021

Análisis por: Fuente de Financiamiento -- Objeto del Gasto

Clave Presupuestaria	Descripción	Apr	Ene-Nov	AyR	Ene-Nov	DpC	Ene-Nov	Dev	Ene-Nov	Pag	Ene-Nov	SEje	Ene-Nov
FF-OF-RF-Cap-Con-PGen-PEsp													
01 01 01 2 1 1 4	MATERIAL Y ÚTILES DE IMPRESIÓN	50,411.24		54,260.14		0.00		104,671.38		104,427.78			0.00
01 01 01 2 1 1 5	MATERIAL PARA PROCESAMIENTO INFORMÁTICO	1,277.00		-1,277.00		0.00		0.00		0.00			0.00
01 01 01 2 4 0 0	MATERIALES Y ARTICULOS DE CONSTRUCCION Y DE REPARACION	105,812.65		-45,763.57		0.00		60,049.08		60,049.08			0.00
01 01 01 2 4 6 0	MATERIAL ELÉCTRICO Y ELECTRÓNICO	99,670.83		-41,361.46		0.00		58,309.37		58,309.37			0.00
01 01 01 2 4 6 1	MATERIAL ELÉCTRICO Y ELECTRÓNICO PARA OFICINAS ADMINISTRATIVAS	19,757.94		-8,554.14		0.00		11,203.80		11,203.80			0.00
01 01 01 2 4 6 2	MATERIAL ELÉCTRICO PARA EL SISTEMA DE ALUMBRADO PÚBLICO	79,912.89		-32,807.32		0.00		47,105.57		47,105.57			0.00
01 01 01 2 4 9 0	OTROS MATERIALES Y ARTÍCULOS DE CONSTRUCCIÓN Y REPARACIÓN	6,141.82		-4,402.11		0.00		1,739.71		1,739.71			0.00
01 01 01 2 4 9 1	OTROS MATERIALES Y ARTÍCULOS DE CONSTRUCCIÓN Y REPARACIÓN	6,141.82		-4,402.11		0.00		1,739.71		1,739.71			0.00
01 01 01 2 5 0 0	PRODUCTOS QUÍMICOS, FARMACEUTICOS Y DE LABORATORIO	30,608.17		6,347.42		0.00		36,955.59		36,955.59			0.00
01 01 01 2 5 2 0	FERTILIZANTES, PESTICIDAS Y OTROS AGROQUÍMICOS	8,612.00		-897.00		0.00		7,715.00		7,715.00			0.00
01 01 01 2 5 2 1	HERBICIDAS Y PLAGUICIDAS.	8,612.00		-897.00		0.00		7,715.00		7,715.00			0.00
01 01 01 2 5 3 0	MEDICINAS Y PRODUCTOS FARMACÉUTICOS	21,996.17		7,244.42		0.00		29,240.59		29,240.59			0.00
01 01 01 2 5 3 1	MEDICINAS Y PRODUCTOS FARMACÉUTICOS DE APLICACIÓN HUMANA Y ANIMAL.	21,996.17		7,244.42		0.00		29,240.59		29,240.59			0.00
01 01 01 2 6 0 0	COMBUSTIBLES, LUBRICANTES Y ADITIVOS	1,524,406.63		272,733.98		0.00		1,797,140.61		1,752,340.97			0.00
01 01 01 2 6 1 0	COMBUSTIBLES, LUBRICANTES Y ADITIVOS	1,524,406.63		272,733.98		0.00		1,797,140.61		1,752,340.97			0.00
01 01 01 2 6 1 1	GASOLINA	1,524,406.63		272,733.98		0.00		1,797,140.61		1,752,340.97			0.00
01 01 01 2 7 0 0	VESTUARIO, BLANCOS, PRENDAS DE PROTECCION Y ARTICULOS DEPORTIVOS	119,807.71		22,831.88		0.00		142,639.59		142,639.59			0.00
01 01 01 2 7 1 0	VESTUARIO Y UNIFORMES	74,746.80		23,225.64		0.00		97,972.44		97,972.44			0.00
01 01 01 2 7 1 1	UNIFORMES	74,746.80		23,225.64		0.00		97,972.44		97,972.44			0.00
01 01 01 2 7 2 0	PRENDAS DE SEGURIDAD Y PROTECCIÓN PERSONAL	38,567.06		-28,484.90		0.00		10,082.16		10,082.16			0.00
01 01 01 2 7 2 1	ROPA Y EQUIPO DE SEGURIDAD	38,567.06		-28,484.90		0.00		10,082.16		10,082.16			0.00
01 01 01 2 7 3 0	ARTÍCULOS DEPORTIVOS	6,493.85		28,091.14		0.00		34,584.99		34,584.99			0.00
01 01 01 2 7 3 1	BALONES, REDES, TROFEOS, RAQUETAS Y GUANTES	5,496.25		-496.26		0.00		4,999.99		4,999.99			0.00
01 01 01 2 7 3 2	OTROS ARTÍCULOS DEPORTIVOS	997.60		28,587.40		0.00		29,585.00		29,585.00			0.00
01 01 01 2 8 0 0	MATERIALES Y SUMINISTROS PARA SEGURIDAD	2,700.40		359.60		0.00		3,060.00		3,060.00			0.00
01 01 01 2 8 2 0	MATERIALES DE SEGURIDAD PÚBLICA	2,700.40		359.60		0.00		3,060.00		3,060.00			0.00
01 01 01 2 8 2 1	MUNICIONES, ESPOLETAS, CARGAS, GRANADAS, CARTUCHOS Y BALAS.	2,700.40		359.60		0.00		3,060.00		3,060.00			0.00
01 01 01 2 9 0 0	HERRAMIENTAS, REFACCIONES Y ACCESORIOS MENORES	62,429.03		-38,343.89		0.00		24,085.14		23,081.74			0.00




MUNICIPIO DE COQUIMATLAN, COL.
Sistema Integral de Contabilidad Gubernamental
ESTADO ANALITICO DEL EJERCICIO DEL PRESUPUESTO DE EGRESOS

DEL 1 DE ENERO AL 30 DE NOVIEMBRE DE 2021

Análisis por: Fuente de Financiamiento -- Objeto del Gasto

Clave Presupuestaria	Descripción	Apr Ene-Nov	Ayr Ene-Nov	Dpc Ene-Nov	Dev Ene-Nov	Pag Ene-Nov	SEje Ene-Nov
FF-OF-RF-Cap-Con-PGen-PIEsp							
01 01 01 2 9 4 0	REFACCIONES Y ACCESORIOS MENORES DE EQUIPO DE CÓMPUTO Y TECNOLOGÍAS DE LA INFORMACIÓN	9,423.94	581.53	0.00	10,005.47	9,002.07	0.00
01 01 01 2 9 4 1	REFACCIONES Y ACCESORIOS MENORES PARA EQUIPOS DE CÓMPUTO	9,423.94	581.53	0.00	10,005.47	9,002.07	0.00
01 01 01 2 9 6 0	REFACCIONES Y ACCESORIOS MENORES DE EQUIPO DE TRANSPORTE	47,307.26	-36,172.68	0.00	11,134.58	11,134.58	0.00
01 01 01 2 9 6 1	REFACCIONES Y ACCESORIOS MENORES DE EQUIPO DE TRANSPORTE	47,307.26	-36,172.68	0.00	11,134.58	11,134.58	0.00
01 01 01 2 9 9 0	REFACCIONES Y ACCESORIOS MENORES OTROS BIENES MUEBLES	5,697.83	-2,752.74	0.00	2,945.09	2,945.09	0.00
01 01 01 2 9 9 1	OTRAS REFACCIONES Y ACCESORIOS MENORES	5,697.83	-2,752.74	0.00	2,945.09	2,945.09	0.00
01 01 01 3 0 0 0	SERVICIOS GENERALES	3,915,680.92	808,480.86	0.00	4,724,161.78	4,601,140.87	0.00
01 01 01 3 1 0 0	SERVICIOS BÁSICOS	1,864,222.42	-819,563.21	0.00	1,044,659.21	1,035,867.21	0.00
01 01 01 3 1 1 0	ENERGÍA ELÉCTRICA	1,763,759.92	-969,132.92	0.00	794,627.00	794,627.00	0.00
01 01 01 3 1 1 1	ENERGÍA ELÉCTRICA DE OFICINAS ADMINISTRATIVAS	580,639.00	-38,436.00	0.00	542,203.00	542,203.00	0.00
01 01 01 3 1 1 2	ENERGÍA ELÉCTRICA DE ALUMBRADO PÚBLICO	1,183,120.92	-930,696.92	0.00	252,424.00	252,424.00	0.00
01 01 01 3 1 4 0	TELEFONÍA TRADICIONAL	100,462.50	149,569.71	0.00	250,032.21	241,240.21	0.00
01 01 01 3 1 4 1	SERVICIO TELEFÓNICO CONVENCIONAL	100,462.50	149,569.71	0.00	250,032.21	241,240.21	0.00
01 01 01 3 2 0 0	SERVICIOS DE ARRENDAMIENTO	148,122.81	-30,787.41	0.00	117,335.40	117,335.40	0.00
01 01 01 3 2 2 0	ARRENDAMIENTO DE EDIFICIOS	100,625.00	-4,375.00	0.00	96,250.00	96,250.00	0.00
01 01 01 3 2 2 3	ARRENDAMIENTO DE EDIFICIOS PARA OFICINAS	100,625.00	-4,375.00	0.00	96,250.00	96,250.00	0.00
01 01 01 3 2 9 0	OTROS ARRENDAMIENTOS	47,497.81	-26,412.41	0.00	21,085.40	21,085.40	0.00
01 01 01 3 2 9 1	ARRENDAMIENTO DE MUEBLES PARA EVENTOS INCLUYE MANTELERÍA, LOMAS Y CARPAS.	47,497.81	-26,412.41	0.00	21,085.40	21,085.40	0.00
01 01 01 3 3 0 0	SERVICIOS PROFESIONALES, CIENTÍFICOS, TÉCNICOS Y OTROS SERVICIOS	132,462.85	163,658.04	0.00	296,120.89	296,120.89	0.00
01 01 01 3 3 1 0	SERVICIOS LEGALES, DE CONTABILIDAD, AUDITORÍA Y RELACIONADOS	132,462.85	163,658.04	0.00	296,120.89	296,120.89	0.00
01 01 01 3 3 1 2	SERVICIOS DE CONTABILIDAD, AUDITORÍA Y ASESORÍA CONTABLE Y FISCAL.	132,462.85	163,658.04	0.00	296,120.89	296,120.89	0.00
01 01 01 3 4 0 0	SERVICIOS FINANCIEROS, BANCARIOS Y COMERCIALES	80,986.39	-39,469.55	0.00	41,516.84	41,516.84	0.00
01 01 01 3 4 1 0	SERVICIOS FINANCIEROS Y BANCARIOS	24,448.59	1,042.25	0.00	25,490.84	25,490.84	0.00
01 01 01 3 4 1 1	COMISIONES BANCARIAS	20,910.59	4,580.25	0.00	25,490.84	25,490.84	0.00
01 01 01 3 4 1 4	GASTOS DE AVALÚOS DE BIENES MUEBLES E INMUEBLES	3,248.00	-3,248.00	0.00	0.00	0.00	0.00
01 01 01 3 4 1 6	COMISIONES BANCARIAS FORTAMUN	290.00	-290.00	0.00	0.00	0.00	0.00




MUNICIPIO DE COQUIMATLAN, COL.
Sistema Integral de Contabilidad Gubernamental
ESTADO ANALITICO DEL EJERCICIO DEL PRESUPUESTO DE EGRESOS

DEL 1 DE ENERO AL 30 DE NOVIEMBRE DE 2021

Análisis por: Fuente de Financiamiento -- Objeto del Gasto

Clave Presupuestaria	Descripción	Apr. Ene-Nov	Ayr. Ene-Nov	DpC Ene-Nov	Dev. Ene-Nov	Pag. Ene-Nov	SEje. Ene-Nov
FF-OF-RF-Cap-Con-PGen-PEsp							
01 01 01 3 4 5 0	SEGURO DE BIENES PATRIMONIALES	56,537.80	-40,511.80	0.00	16,026.00	16,026.00	0.00
01 01 01 3 4 5 1	PRIMAS DE SEGUROS CONTRA ROBOS, INCENDIOS Y DEMAS RIESGOS Y CONTINGENCIAS.	56,537.80	-40,511.80	0.00	16,026.00	16,026.00	0.00
01 01 01 3 5 0 0	SERVICIOS DE INSTALACION, REPARACION, MANTENIMIENTO Y CONSERVACION	1,082,598.66	974,686.38	0.00	2,057,285.04	1,948,471.04	0.00
01 01 01 3 5 1 0	CONSERVACIÓN Y MANTENIMIENTO MENOR DE INMUEBLES	558,989.15	312,496.05	0.00	871,485.20	762,671.20	0.00
01 01 01 3 5 1 1	CONSERVACIÓN Y MANTENIMIENTO MENOR DE EDIFICIOS	121,465.88	5,756.20	0.00	127,222.08	123,285.08	0.00
01 01 01 3 5 1 3	CONSERVACIÓN Y MANTENIMIENTO MENOR DE AREAS VERDES	437,523.27	306,739.85	0.00	744,263.12	639,386.12	0.00
01 01 01 3 5 2 0	INSTALACIÓN, REPARACIÓN Y MANTENIMIENTO DE MOBILIARIO Y EQUIPO DE ADMINISTRACIÓN, EDUCACIONAL Y RECREATIVO	28,112.82	12,327.52	0.00	40,440.34	40,440.34	0.00
01 01 01 3 5 2 1	MANTENIMIENTO DE MOBILIARIO Y EQUIPO DE ADMINISTRACIÓN INCLUYE SEGURO	28,112.82	12,327.52	0.00	40,440.34	40,440.34	0.00
01 01 01 3 5 7 0	INSTALACIÓN, REPARACIÓN Y MANTENIMIENTO DE MAQUINARIA, OTROS EQUIPOS Y HERRAMIENTA	495,496.69	649,862.81	0.00	1,145,359.50	1,145,359.50	0.00
01 01 01 3 5 7 1	REPARACIÓN Y MANTENIMIENTO DE MAQUINARIA	75,430.53	-21,109.24	0.00	54,321.29	54,321.29	0.00
01 01 01 3 5 7 2	REPARACIÓN Y MANTENIMIENTO DE VEHÍCULOS	420,066.16	670,972.05	0.00	1,091,038.21	1,091,038.21	0.00
01 01 01 3 6 0 0	SERVICIOS DE COMUNICACION SOCIAL Y PUBLICIDAD	48,243.15	-36,861.04	0.00	11,382.11	11,382.11	0.00
01 01 01 3 6 1 0	DIFUSIÓN POR RADIO, TELEVISIÓN Y OTROS MEDIOS DE MENSAJES SOBRE PROGRAMAS Y ACTIVIDADES GUBERNAMENTALES	48,243.15	-36,861.04	0.00	11,382.11	11,382.11	0.00
01 01 01 3 6 1 3	PUBLICACIÓN Y DIFUSIÓN MASIVA POR PRENSA DEL QUEHACER GUBERNAMENTAL	48,243.15	-36,861.04	0.00	11,382.11	11,382.11	0.00
01 01 01 3 7 0 0	SERVICIOS DE TRASLADO Y VIATICOS	20,261.38	4,881.26	0.00	25,142.64	25,142.64	0.00
01 01 01 3 7 4 0	AUTOTRANSPORTE	20,261.38	-20,261.38	0.00	0.00	0.00	0.00
01 01 01 3 7 4 1	FLETES Y TRANSPORTES	20,261.38	-20,261.38	0.00	0.00	0.00	0.00
01 01 01 3 7 8 0	SERVICIOS INTEGRALES DE TRASLADO Y VIÁTICOS	0.00	25,142.64	0.00	25,142.64	25,142.64	0.00
01 01 01 3 7 8 1	OTROS SERVICIOS INTEGRALES DE TRASLADO Y VIÁTICOS	0.00	25,142.64	0.00	25,142.64	25,142.64	0.00
01 01 01 3 8 0 0	SERVICIOS OFICIALES	453,930.74	-109,385.07	0.00	344,545.67	339,130.76	0.00
01 01 01 3 8 2 0	GASTOS DE ORDEN SOCIAL Y CULTURAL	433,654.09	-93,551.46	0.00	340,102.63	334,687.72	0.00
01 01 01 3 8 2 2	GASTOS POR CELEBRACIÓN DE ACTOS DE ORDEN SOCIAL	397,810.09	-57,707.46	0.00	340,102.63	334,687.72	0.00
01 01 01 3 8 2 3	GASTOS POR CELEBRACIÓN DE ACTOS DE ORDEN CULTURAL	35,844.00	-35,844.00	0.00	0.00	0.00	0.00




MUNICIPIO DE COQUIMATLAN, COL.
Sistema Integral de Contabilidad Gubernamental
ESTADO ANALITICO DEL EJERCICIO DEL PRESUPUESTO DE EGRESOS

DEL 1 DE ENERO AL 30 DE NOVIEMBRE DE 2021

Análisis por: Fuente de Financiamiento -- Objeto del Gasto

Clave Presupuestaria	Descripción	Apr. Ene-Nov	AyR Ene-Nov	DpC Ene-Nov	Dev Ene-Nov	Pag Ene-Nov	SEje Ene-Nov
FF-Of-RF-Cap-Con-PGen-PEsp							
01 01 01 3 8 4 0	EXPOSICIONES	20,276.65	-15,833.61	0.00	4,443.04	4,443.04	0.00
01 01 01 3 8 4 1	INSTALACIÓN Y SOSTENIMIENTO DE EXPOSICIONES	20,276.65	-15,833.61	0.00	4,443.04	4,443.04	0.00
01 01 01 3 9 0 0	OTROS SERVICIOS GENERALES	84,852.52	701,321.46	0.00	786,173.98	786,173.98	0.00
01 01 01 3 9 2 0	IMPUESTOS Y DERECHOS	0.00	0.00	0.00	0.00	0.00	0.00
01 01 01 3 9 2 3	TENENCIA Y CANJE DE PLACAS DE VEHÍCULOS OFICIALES	0.00	0.00	0.00	0.00	0.00	0.00
01 01 01 3 9 9 0	OTROS SERVICIOS GENERALES	84,852.52	701,321.46	0.00	786,173.98	786,173.98	0.00
01 01 01 3 9 9 1	OTROS SERVICIOS GENERALES	84,852.52	701,321.46	0.00	786,173.98	786,173.98	0.00
01 01 01 4 0 0 0	TRANSFERENCIAS, ASIGNACIONES, SUBSIDIOS Y OTRAS AYUDAS	14,051,343.03	2,696,060.76	0.00	16,747,403.79	16,676,458.70	0.00
01 01 01 4 2 0 0	TRANSFERENCIAS AL RESTO DEL SECTOR PUBLICO	6,416,666.63	1,979,499.63	0.00	8,396,166.26	8,396,166.26	0.00
01 01 01 4 2 4 0	TRANSFERENCIAS OTORGADAS A ENTIDADES FEDERATIVAS Y MUNICIPIOS	6,416,666.63	1,979,499.63	0.00	8,396,166.26	8,396,166.26	0.00
01 01 01 4 4 0 0	AYUDAS SOCIALES	522,125.00	-96,079.00	0.00	426,046.00	426,046.00	0.00
01 01 01 4 4 1 0	AYUDAS SOCIALES A PERSONAS	432,525.00	-200,079.00	0.00	232,446.00	232,446.00	0.00
01 01 01 4 4 7 0	AYUDAS SOCIALES A ENTIDADES DE INTERÉS PÚBLICO	89,600.00	104,000.00	0.00	193,600.00	193,600.00	0.00
01 01 01 4 5 0 0	PENSIONES Y JUBILACIONES	7,112,551.40	812,640.13	0.00	7,925,191.53	7,854,246.44	0.00
01 01 01 4 5 2 0	JUBILACIONES	7,112,551.40	812,640.13	0.00	7,925,191.53	7,854,246.44	0.00
01 01 01 5 0 0 0	BIENES MUEBLES, INMUEBLES E INTANGIBLES	19,665.18	106,046.42	0.00	125,711.60	125,711.60	0.00
01 01 01 5 1 0 0	MOBILIARIO Y EQUIPO DE ADMINISTRACION	19,665.18	106,046.42	0.00	125,711.60	125,711.60	0.00
01 01 01 5 1 9 0	OTROS MOBILIARIOS Y EQUIPOS DE ADMINISTRACIÓN	19,665.18	106,046.42	0.00	125,711.60	125,711.60	0.00
01 01 01 9 0 0 0	DEUDA PUBLICA	1,441,100.49	481,200.31	0.00	1,922,300.80	1,922,300.80	0.00
01 01 01 9 1 0 0	AMORTIZACION DE LA DEUDA PUBLICA	597,274.44	49,127.42	0.00	646,401.86	646,401.86	0.00
01 01 01 9 1 1 0	AMORTIZACIÓN DE LA DEUDA INTERNA CON INSTITUCIONES DE CRÉDITO	597,274.44	49,127.42	0.00	646,401.86	646,401.86	0.00
01 01 01 9 1 1 3	PRESTAMO BANOBRAS CREDITO NO. 7178	414,718.77	39,438.36	0.00	454,157.13	454,157.13	0.00
01 01 01 9 1 1 4	PRESTAMO BANOBRAS CREDITO NO. 7211	182,555.67	9,689.06	0.00	192,244.73	192,244.73	0.00
01 01 01 9 2 0 0	INTERESES DE LA DEUDA PUBLICA	527,946.64	-163,833.12	0.00	364,113.52	364,113.52	0.00
01 01 01 9 2 1 0	INTERESES DE LA DEUDA INTERNA CON INSTITUCIONES DE CRÉDITO	527,946.64	-163,833.12	0.00	364,113.52	364,113.52	0.00
01 01 01 9 9 0 0	ADEUDOS DE EJERCICIOS FISCALES ANTERIORES (ADEFAS)	315,879.41	595,906.01	0.00	911,785.42	911,785.42	0.00
01 01 01 9 9 1 0	ADEFAS	315,879.41	595,906.01	0.00	911,785.42	911,785.42	0.00
01 01 01 9 9 1 1	ADEFAS	315,879.41	595,906.01	0.00	911,785.42	911,785.42	0.00
02	ETIQUETADO	25,152,745.75	1,564,842.09	493,111.54	22,288,382.09	22,045,505.18	4,429,205.75
02 05	RECURSOS FEDERALES	25,152,745.75	1,564,842.09	493,111.54	22,288,382.09	22,045,505.18	4,429,205.75




MUNICIPIO DE COQUIMATLAN, COL.
Sistema Integral de Contabilidad Gubernamental
ESTADO ANALITICO DEL EJERCICIO DEL PRESUPUESTO DE EGRESOS

DEL 1 DE ENERO AL 30 DE NOVIEMBRE DE 2021

Análisis por: Fuente de Financiamiento --- Objeto del Gasto

Clave Presupuestaria	Descripción	Apr	Ene-Nov	AyR Ene-Nov	DpC Ene-Nov	Dev Ene-Nov	Pag Ene-Nov	SEje Ene-Nov
FF-OF-RE-Cap-Con-PGen-PEsp								
02 05 01	FONDO DE INFRAESTRUCTURA SOCIAL MUNICIPAL	13,218,941.88	1,010,388.12	492,883.18	9,800,352.61	9,800,352.61	9,800,352.61	4,428,977.39
02 05 01	SERVICIOS GENERALES	0.00	100,000.00	100.01	99,899.99	99,899.99	99,899.99	100.01
02 05 01	SERVICIOS BÁSICOS	0.00	100,000.00	100.01	99,899.99	99,899.99	99,899.99	100.01
02 05 01	ENERGÍA ELÉCTRICA	0.00	100,000.00	100.01	99,899.99	99,899.99	99,899.99	100.01
02 05 01	ENERGÍA ELÉCTRICA DE ALUMBRADO PÚBLICO	0.00	100,000.00	100.01	99,899.99	99,899.99	99,899.99	100.01
02 05 01	BIENES MUEBLES, INMUEBLES E INTANGIBLES	0.00	1,457,905.54	3,197.99	1,164,024.90	1,164,024.90	1,164,024.90	293,880.64
02 05 01	BIENES INMUEBLES	0.00	1,457,905.54	3,197.99	1,164,024.90	1,164,024.90	1,164,024.90	293,880.64
02 05 01	VIVIENDAS	0.00	160,000.00	180.54	150,399.77	150,399.77	150,399.77	9,600.23
02 05 01	VIVIENDAS EN ZONAS DE TOLERANCIA	0.00	160,000.00	180.54	150,399.77	150,399.77	150,399.77	9,600.23
02 05 01	EDIFICIOS NO RESIDENCIALES	0.00	1,297,905.54	3,017.45	1,013,625.13	1,013,625.13	1,013,625.13	284,280.41
02 05 01	UNIDADES DEPORTIVAS, PARQUES Y JARDINES	0.00	1,297,905.54	3,017.45	1,013,625.13	1,013,625.13	1,013,625.13	284,280.41
02 05 01	INVERSION PUBLICA	13,218,941.88	-547,517.42	489,585.18	8,536,427.72	8,536,427.72	8,536,427.72	4,134,996.74
02 05 01	OBRA PUBLICA EN BIENES DE DOMINIO PUBLICO	13,218,941.88	-547,517.42	489,585.18	8,536,427.72	8,536,427.72	8,536,427.72	4,134,996.74
02 05 01	DIVISIÓN DE TERRENOS Y CONSTRUCCIÓN DE OBRAS DE URBANIZACIÓN	0.00	-5,441,525.98	365,945.83	6,634,930.35	6,634,930.35	6,634,930.35	1,142,485.55
02 05 01	CONSTRUCCION DE OBRAS DE ALUMBRADO PUBLICO	0.00	4,704,552.43	358,217.51	4,276,573.64	4,276,573.64	4,276,573.64	427,978.79
02 05 01	CONSTRUCCION DE OBRAS DE ALUMBRADO PUBLICO	0.00	4,414,208.41	67,873.49	4,276,573.64	4,276,573.64	4,276,573.64	137,634.77
02 05 01	CONSTRUCCIÓN DE OTRAS OBRAS DE URBANIZACIÓN	0.00	290,344.02	290,344.02	0.00	0.00	0.00	290,344.02
02 05 01	CONSTRUCCIÓN DE VÍAS DE COMUNICACIÓN	0.00	356,314.18	1,789.08	354,525.10	354,525.10	354,525.10	1,789.08
02 05 01	CONSTRUCCIÓN DE CAMINOS RURALES	0.00	356,314.18	1,789.08	354,525.10	354,525.10	354,525.10	1,789.08
02 05 01	INSTALACIONES Y EQUIPAMIENTO EN CONSTRUCCIONES	0.00	2,716,549.29	5,939.24	2,003,831.61	2,003,831.61	2,003,831.61	712,717.68
02 05 01	CONSTRUCCIÓN DE OBRAS DE DRENAJE Y ALCANTARILLADO	0.00	1,011,549.29	1,865.80	302,905.05	302,905.05	302,905.05	708,644.24
02 05 01	CONSTRUCCIÓN DE OBRAS DE ALUMBRADO PÚBLICO	0.00	1,705,000.00	4,073.44	1,700,926.56	1,700,926.56	1,700,926.56	4,073.44
02 05 01	TRABAJOS DE ACABADOS EN EDIFICACIONES Y OTROS TRABAJOS ESPECIALIZADOS	13,218,941.88	-13,218,941.88	0.00	0.00	0.00	0.00	0.00
02 05 01	CONSTRUCCIÓN DE OTRAS OBRAS DE URBANIZACIÓN	13,218,941.88	-13,218,941.88	0.00	0.00	0.00	0.00	0.00
02 05 01	OBRA PUBLICA EN BIENES PROPIOS	0.00	4,894,008.56	123,639.35	1,901,497.37	1,901,497.37	1,901,497.37	2,992,511.19
02 05 01	OTRAS CONSTRUCCIONES DE INGENIERÍA CIVIL U OBRA PESADA	0.00	4,894,008.56	123,639.35	1,901,497.37	1,901,497.37	1,901,497.37	2,992,511.19
02 05 01	OTRAS CONSTRUCCIONES EN PROCESO	0.00	4,894,008.56	123,639.35	1,901,497.37	1,901,497.37	1,901,497.37	2,992,511.19
02 05 02	FONDO DE FORTALECIMIENTO SOCIAL MUNICIPAL	11,933,803.87	554,453.97	228.36	12,488,029.48	12,488,029.48	12,245,152.57	228.36
02 05 02	SERVICIOS PERSONALES	7,975,369.73	574,389.45	0.00	8,549,759.18	8,549,759.18	8,362,547.86	0.00
02 05 02	REMUNERACIONES AL PERSONAL DE CARACTER	6,384,561.28	-523,899.34	0.00	5,860,661.94	5,860,661.94	5,860,661.94	0.00




MUNICIPIO DE COQUIMATLAN, COL.
Sistema Integral de Contabilidad Gubernamental
ESTADO ANALITICO DEL EJERCICIO DEL PRESUPUESTO DE EGRESOS

DEL 1 DE ENERO AL 30 DE NOVIEMBRE DE 2021

Análisis por: Fuente de Financiamiento --- Objeto del Gasto

Clave Presupuestaria	Descripción	Apr	Ene-Nov	Ayr	Ene-Nov	DpC	Ene-Nov	Dev	Ene-Nov	Pag	Ene-Nov	SEje	Ene-Nov
FF-OF-RF-Cap-Cont-PGen-PEsp													
	PERMANENTE												
02 05 02 1 1 3 0	SUELDOS BASE AL PERSONAL PERMANENTE	6,384,561.28		-523,899.34		0.00	0.00	5,860,661.94		5,860,661.94		0.00	0.00
02 05 02 1 1 3 1	SUELDO	6,049,061.28		-443,399.34		0.00	0.00	5,605,661.94		5,605,661.94		0.00	0.00
02 05 02 1 1 3 3	QUINQUENIOS	335,500.00		-80,500.00		0.00	0.00	255,000.00		255,000.00		0.00	0.00
02 05 02 1 3 0 0	REMUNERACIONES ADICIONALES Y ESPECIALES	275,314.00		873,302.74		0.00	0.00	1,148,616.74		1,148,616.74		0.00	0.00
02 05 02 1 3 2 0	PRIMAS DE VACACIONES, DOMINICAL Y GRATIFICACIÓN DE FIN DE AÑO	60,000.00		879,117.14		0.00	0.00	939,117.14		939,117.14		0.00	0.00
02 05 02 1 3 2 1	PRIMA VACACIONAL	60,000.00				0.00	0.00	80,000.00		80,000.00		0.00	0.00
02 05 02 1 3 2 5	AGUINALDO	0.00		282,680.27		0.00	0.00	282,680.27		282,680.27		0.00	0.00
02 05 02 1 3 2 6	CANASTA NAVIDEÑA	0.00		520,537.73		0.00	0.00	520,537.73		520,537.73		0.00	0.00
02 05 02 1 3 2 7	CUESTA ENERO	0.00		55,899.14		0.00	0.00	55,899.14		55,899.14		0.00	0.00
02 05 02 1 3 4 0	COMPENSACIONES	215,314.00		-5,814.40		0.00	0.00	209,499.60		209,499.60		0.00	0.00
02 05 02 1 3 4 1	COMPENSACIONES	215,314.00		-5,814.40		0.00	0.00	209,499.60		209,499.60		0.00	0.00
02 05 02 1 4 0 0	SEGURIDAD SOCIAL	528,795.33		466,804.89		0.00	0.00	995,600.22		995,600.22		0.00	0.00
02 05 02 1 4 1 0	APORTACIONES DE SEGURIDAD SOCIAL	528,795.33		466,804.89		0.00	0.00	995,600.22		995,600.22		0.00	0.00
02 05 02 1 4 1 1	CUOTAS AL IMSS	528,795.33		466,804.89		0.00	0.00	995,600.22		995,600.22		0.00	0.00
02 05 02 1 5 0 0	OTRAS PRESTACIONES SOCIALES Y ECONOMICAS	786,699.12		-241,818.84		0.00	0.00	544,880.28		544,880.28		0.00	0.00
02 05 02 1 5 4 0	PRESTACIONES CONTRACTUALES	786,699.12		-241,818.84		0.00	0.00	544,880.28		544,880.28		0.00	0.00
02 05 02 1 5 4 32	BONO DIA DE LA MADRE	13,300.00		-3,500.00		0.00	0.00	9,800.00		9,800.00		0.00	0.00
02 05 02 1 5 4 35	BONO DIA DEL PADRE	28,700.00		-7,700.00		0.00	0.00	21,000.00		21,000.00		0.00	0.00
02 05 02 1 5 4 46	CANASTA BÁSICA	744,699.12		-230,618.84		0.00	0.00	514,080.28		514,080.28		0.00	0.00
02 05 02 2 0 0 0	MATERIALES Y SUMINISTROS	1,385,697.52		-285,429.96		228.36	228.36	1,100,039.20		1,064,899.22		228.36	228.36
02 05 02 2 1 0 0	MATERIALES DE ADMINISTRACION, EMISION DE DOCUMENTOS Y ARTICULOS OFICIALES	47,965.72		768.15		228.36	228.36	48,505.51		48,505.51		228.36	228.36
02 05 02 2 1 1 0	MATERIALES, ÚTILES Y EQUIPOS MENORES DE OFICINA	47,965.72		768.15		228.36	228.36	48,505.51		48,505.51		228.36	228.36
02 05 02 2 1 1 1	MATERIAL Y ÚTILES DE OFICINA	38,754.36		9,979.51		228.36	228.36	48,505.51		48,505.51		228.36	228.36
02 05 02 2 1 1 6	EQUIPOS MENORES DE OFICINA	9,211.36		-9,211.36		0.00	0.00	0.00		0.00		0.00	0.00
02 05 02 2 6 0 0	COMBUSTIBLES, LUBRICANTES Y ADITIVOS	1,198,625.72		-173,601.03		0.00	0.00	1,025,024.69		989,884.71		0.00	0.00
02 05 02 2 6 1 0	COMBUSTIBLES, LUBRICANTES Y ADITIVOS	1,198,625.72		-173,601.03		0.00	0.00	1,025,024.69		989,884.71		0.00	0.00
02 05 02 2 6 1 1	GASOLINA	1,198,625.72		-173,601.03		0.00	0.00	1,025,024.69		989,884.71		0.00	0.00
02 05 02 2 7 0 0	VESTUARIO, BLANCOS, PRENDAS DE PROTECCION Y ARTICULOS DEPORTIVOS	115,020.08		-108,690.08		0.00	0.00	6,330.00		6,330.00		0.00	0.00
02 05 02 2 7 1 0	VESTUARIO Y UNIFORMES	115,020.08		-108,690.08		0.00	0.00	6,330.00		6,330.00		0.00	0.00
02 05 02 2 7 1 1	UNIFORMES	115,020.08		-108,690.08		0.00	0.00	6,330.00		6,330.00		0.00	0.00
02 05 02 2 8 0 0	MATERIALES Y SUMINISTROS PARA SEGURIDAD	24,086.00		-3,907.00		0.00	0.00	20,179.00		20,179.00		0.00	0.00
02 05 02 2 8 2 0	MATERIALES DE SEGURIDAD PÚBLICA	24,086.00		-3,907.00		0.00	0.00	20,179.00		20,179.00		0.00	0.00



MUNICIPIO DE COQUIMATLAN, COL.
Sistema Integral de Contabilidad Gubernamental
ESTADO ANALITICO DEL EJERCICIO DEL PRESUPUESTO DE EGRESOS

DEL 1 DE ENERO AL 30 DE NOVIEMBRE DE 2021

Análisis por: Fuente de Financiamiento -- Objeto del Gasto

Clave Presupuestaria	Descripción	Apr	Ene-Nov	AyR	Ene-Nov	DpC	Ene-Nov	Dev	Ene-Nov	Pag	Ene-Nov	SEje	Ene-Nov				
FF-OF-RF-Cap-Con-PGen-PEsp																	
02 05 02 2 8 2 2	OTROS MATERIALES DE SEGURIDAD PÚBLICA	24,086.00		-3,907.00		0.00	20,179.00		20,179.00	20,179.00		0.00	0.00				
02 05 02 3 0 0 0	SERVICIOS GENERALES	2,435,926.62		321,520.48		0.00	2,757,447.10		2,757,447.10	2,736,921.49		0.00	0.00				
02 05 02 3 1 0 0	SERVICIOS BÁSICOS	2,169,080.40		326,688.86		0.00	2,495,769.26		2,495,769.26	2,483,827.65		0.00	0.00				
02 05 02 3 1 1 0	ENERGÍA ELÉCTRICA	1,852,107.72		286,150.56		0.00	2,138,258.28		2,138,258.28	2,138,258.28		0.00	0.00				
02 05 02 3 1 1 2	ENERGÍA ELÉCTRICA DE ALUMBRADO PÚBLICO	1,852,107.72		286,150.56		0.00	2,138,258.28		2,138,258.28	2,138,258.28		0.00	0.00				
02 05 02 3 1 4 0	TELEFONÍA TRADICIONAL	77,088.00		39,510.88		0.00	116,598.88		116,598.88	104,657.27		0.00	0.00				
02 05 02 3 1 4 1	SERVICIO TELEFÓNICO CONVENCIONAL	77,088.00		39,510.88		0.00	116,598.88		116,598.88	104,657.27		0.00	0.00				
02 05 02 3 1 7 0	SERVICIOS DE ACCESO A INTERNET REDES Y PROCESAMIENTO DE INFORMACIÓN	239,884.68		1,027.42		0.00	240,912.10		240,912.10	240,912.10		0.00	0.00				
02 05 02 3 1 7 5	MANEJO Y ADMINISTRACIÓN DE SERVIDORES	239,884.68		1,027.42		0.00	240,912.10		240,912.10	240,912.10		0.00	0.00				
02 05 02 3 5 0 0	SERVICIOS DE INSTALACION, REPARACION, MANTENIMIENTO Y CONSERVACION	251,906.22		-4,113.58		0.00	247,792.64		247,792.64	246,864.64		0.00	0.00				
02 05 02 3 5 2 0	INSTALACIÓN, REPARACIÓN Y MANTENIMIENTO DE MOBILIARIO Y EQUIPO DE ADMINISTRACIÓN, EDUCACIONAL Y RECREATIVO	5,900.00		4,068.00		0.00	9,968.00		9,968.00	9,968.00		0.00	0.00				
02 05 02 3 5 2 1	MANTENIMIENTO DE MOBILIARIO Y EQUIPO DE ADMINISTRACIÓN INCLUYE SEGURO	5,900.00		4,068.00		0.00	9,968.00		9,968.00	9,968.00		0.00	0.00				
02 05 02 3 5 7 0	INSTALACIÓN, REPARACIÓN Y MANTENIMIENTO DE MAQUINARIA, OTROS EQUIPOS Y HERRAMIENTA	246,006.22		-8,181.58		0.00	237,824.64		237,824.64	236,896.64		0.00	0.00				
02 05 02 3 5 7 2	REPARACIÓN Y MANTENIMIENTO DE VEHÍCULOS	246,006.22		-8,181.58		0.00	237,824.64		237,824.64	236,896.64		0.00	0.00				
02 05 02 3 8 0 0	SERVICIOS OFICIALES	14,940.00		-14,940.00		0.00	0.00		0.00	0.00		0.00	0.00				
02 05 02 3 8 2 0	GASTOS DE ORDEN SOCIAL Y CULTURAL	14,940.00		-14,940.00		0.00	0.00		0.00	0.00		0.00	0.00				
02 05 02 3 8 2 3	GASTOS POR CELEBRACIÓN DE ACTOS DE ORDEN CULTURAL	14,940.00		-14,940.00		0.00	0.00		0.00	0.00		0.00	0.00				
02 05 02 3 9 0 0	OTROS SERVICIOS GENERALES	0.00		13,885.20		0.00	13,885.20		13,885.20	6,229.20		0.00	0.00				
02 05 02 3 9 9 0	OTROS SERVICIOS GENERALES	0.00		13,885.20		0.00	13,885.20		13,885.20	6,229.20		0.00	0.00				
02 05 02 3 9 9 1	OTROS SERVICIOS GENERALES	0.00		13,885.20		0.00	13,885.20		13,885.20	6,229.20		0.00	0.00				
02 05 02 5 0 0 0	BIENES MUEBLES, INMUEBLES E INTANGIBLES	136,810.00		-56,026.00		0.00	80,784.00		80,784.00	80,784.00		0.00	0.00				
02 05 02 5 5 0 0	EQUIPO DE DEFENSA Y SEGURIDAD	136,810.00		-56,026.00		0.00	80,784.00		80,784.00	80,784.00		0.00	0.00				
02 05 02 5 5 1 0	EQUIPO DE DEFENSA Y SEGURIDAD	136,810.00		-56,026.00		0.00	80,784.00		80,784.00	80,784.00		0.00	0.00				
02 05 02 5 5 1 4	OTROS BIENES MUEBLES PARA LA DEFENSA Y SEGURIDAD	136,810.00		-56,026.00		0.00	80,784.00		80,784.00	80,784.00		0.00	0.00				
TOTAL DEL GASTO:												86,980,905.72	8,852,680.41	493,111.54	91,404,380.38	90,767,073.19	4,429,205.75